


Северное сияние

Мастер класс



Подготовь бумагу, стакан с водой, кисточки, гуашь




Нанеси белую гуашь на лист бумаги




Возьми три цвета, например синий, желтый и красный нанеси в разных местах бумаги, как показано на рисунке



Затем макнув кисть в белую гуашь, начинай растирать по листу снизу вверх, смешивая цвета, но не проводи на одном месте белее 2-3 раз, так как получится грязь.



Затем возьми кисть с белой гуашью и нарисуй землю. Это будет снег



Потом нарисуй елки, используя зеленый и синий цвет.



Теперь посмотри что у нас получилось



Закончи рисунок оживив его снегом на опушках елочек деревьев и кустарников.



Вот такое Северное сияние у нас получилось.